

Design manual til brug for Vejen kommunes visuelle identitet

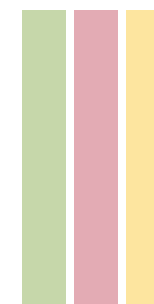


Ekstern

Designmanual - Vejen Kommune - Maj 2016

INDHOLD

DESIGNMANUAL	3
DE TRE VIGTIGE	5
KOMMUNEVÅBEN	7
TYPOGRAFI.....	9
FARVER	11
ANNONCER.....	13
SKILTNING.....	15
HJEMMESIDE	17
BEKLÆDNING	20
MAILSIGNATUR	22



DESIGNMANUAL



Velkommen til Vejen Kommunes designmanual

Designmanualen skal benyttes af alle, der arbejder med Vejen Kommunes visuelle identitet. Den definerer en række grundelementer som logo, farver, typografi, annoncer og skilte, som skal anvendes i kommunens visuelle kommunikation.

MÅLET ER...

at designmanualen skal medvirke til, at Vejen Kommune fremstår genkendelig, professionel og tydelig – uanset hvilken type information, vi er afsender af.

ALLE...

der arbejder med designmanualen, skal sætte sig grundigt ind i designets muligheder og begrænsninger. Det er den enkelte leders ansvar at designmanualen overholdes.

Designmanualen er dynamisk. Det betyder, at de enkelte elementer løbende kan blive ændret, og der kommer nye til. Derfor bør du altid downloade skabeloner via kommunens intranet og ikke arbejde på gamle kopier, du selv har gemt.

Dette gælder for kommunens administration, Jobcenter og institutioner.



DE TRE VIGTIGE



Kommunevåben

Kommunevåbenet er et registreret varemærke, og når det bliver brugt, er det et udtryk for, at organisationen Vejen Kommune er involveret. Kommunevåbnet må derfor kun bruges af Vejen Kommune.

Kommunevåben og tekst må gerne adskilles, men begge skal altid stå på samme flade (*se eks side 8) - og kun bruges i sine originale farver, former og proportioner.

Typografi

Calibri og Cambria bruges i alt trykt materiale.
Verdana bruges på hjemmesider.

Farver

Farverne i kommunevåbnet skal være enten blå eller gråtoner.



KOMMUNEVÅBEN

Vejens Kommunevåben skal optræde på alt materiale, der udgår fra kommunen - det gælder også for kommunens institutioner. På institutionsniveau kan der suppleres med eget logo.

Kommunevåben og tekst må gerne adskilles, men begge skal altid stå på samme flade*

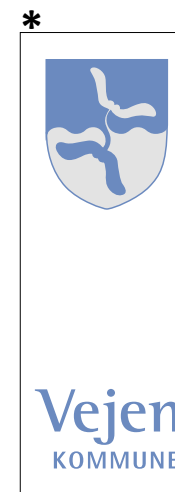
Kommunevåben må kun bruges i sine originale farver, former og proportioner.

Vejens Kommunes våben anvendes til at vise at kommunen er afsender på brevet, annoncen, pjecen mm. Derfor må våbnet ikke bruges af andre end kommunale afdelinger og institutioner.

**Er du i tvivl så kontakt Intern Service
telefon 79 96 60 65 eller 79 96 60 56**

**Kommunevåbnet må kun bruges i blå farve - Pantone 652,
gråtoner, negativ og sort/hvid**

[Kommunevåben kan hentes på skyfish](#)



TYPOGRAFI



Calibri og Cambria

Calibri og Cambria er officiel kommunal skrift på tryk og skiltning.

Verdana

For at sikre ensartethed i al kommunikation fra Vejen Kommune vælges Verdana som font til al kommunikation, der ikke skal publiceres via tryk.

Verdana anvendes til hjemmesider

Calibri

Irure dolor in reprehend incididunt ut labore et dolore magna aliqua.

Duis aute irure dolor in reprehenderit in voluptate velit esse molestaie cillum.

*Officia deserunt mollit anim id est laborum
Et harumd dereud facilis est er expedit.*

Neque pecun modut est neque nonor et imper ned libidig met, consectetur adipiscing elit, sed ut

Cambria

Irure dolor in reprehend incididunt ut labore et dolore magna aliqua.

Duis aute irure dolor in reprehenderit in voluptate velit esse molestaie cillum.

*Officia deserunt mollit anim id est laborum
Et harumd dereud facilis est er expedit.*

Neque pecun modut est neque nonor et imper ned libidig met, consectetur adipiscing elit, sed ut

Verdana

Irure dolor in reprehend incididunt ut labore et dolore magna aliqua.

Duis aute irure dolor in reprehenderit in voluptate velit esse molestaie cillum.

*Officia deserunt mollit anim id est laborum
Et harumd dereud facilis est er expedit.*

Neque pecun modut est neque nonor et imper ned libidig met, consectetur adipiscing elit, sed ut

FARVER



Der frit valg med farver, men tag hensyn til kommunevåbnets farver.

Kommunevåben skal altid være blå/sølv (eller 75% sort) - eller gråtoner.

Vælg kommunevåben i gråtoner i de tilfælde hvor det blå kommunevåben ikke passer med farverne.

Pantone 652
CMYK 60/34/0/10 RGB 96/136/188

Pantone 877
CMYK 46/37/38/2 RGB 142/144/144

CMYK 0/0/0/70 RGB 109/110/113

ANNONCER

Annoncer

Annoncerne har fast baggrund med logo i top og kommunevåben i bund.

Kampagneannoncer kan afvige fra standardskabelonen.

Stillingsannoncer

Der findes en skabelon til stillingsannoncer, som ikke er indrykket under kommunens annonceresider.

Skabeloner kan hentes i Skyfish

Kontakt:

Dorte Kiel - dk@vejen.dk



SKILTNING

Trykkeriet varetager alt vedrørende skiltning på og omkring kommunens bygninger og biler.

Kontakt:

Karsten Villadsen - kv@vejen.dk - telefon: 79 96 60 56

Ved udendørs skiltning skal der søges om tilladelse hos
Teknik & Miljø
Søg tilladelse på: bygogmiljo.dk

Kontakt:

telefon: Team Byg & Bolig



HJEMMESIDE



Vejen kommunes våben må kun anvendes i følgende farver til hjemmesider:

Blå: 90/111/154 #5A6F9A
Grå 229/229/229 #E4E5E5

Mørk grå 77/77/77 #4C4C4C
Grå 229/229/229 #E4E5E5

Typografi: Alt typografi ud over kommunevåben er Verdana.

På hjemmesider må der af hensyn til tilgængelighed (kontrast) anvendes følgende farver:

Blå:
- Mørk baggrund: #5A6F9A - RGB: 90 111 154
- Lys baggrund: #CCDEEC - RGB: 204 222 236
- Tekst: #004496 - RGB: 0 68 150

Navi:
- Mørk baggrund: #004B7C - RGB: 0 76 152
- Lys baggrund: #D1D6EA - RGB: 209 214 234
- Tekst: #A00934 - RGB: 160 9 52

Rød:
- Mørk baggrund: #940F2D - RGB: 148 15 45
- Lys baggrund: #F0CCD8 - RGB: 240 204 216
- Tekst: #004496 - RGB: 0 68 150



Grøn:

- Mørk baggrund: #527716 - RGB: 82 119 22
- Lys baggrund: #D3DFB9 - RGB: 211 223 185
- Tekst: #004496 - RGB: 0 68 150

Gul:

- Mørk baggrund: #FABB00 - RGB: 250 187 0
- Lys baggrund: #FDD679 - RGB: 253 214 121
- Tekst: #004496 - RGB: 0 68 150

Lilla:


- Mørk baggrund: #5F237B - RGB: 95 35 123
- Lys baggrund: #DDD2E3 - RGB: 221 210 227
- Tekst: #A00934 - RGB: 160 9 52

Sort:

- Mørk baggrund: #000000 - RGB: 0 0 0
- Lys baggrund: #CCCCCC - RGB: 204 204 204
- Tekst: #A00934 - RGB: 160 9 52

Kontakt:

grafisk@vejen.dk - 79 96 60 65



BEKLÆDNING



Du kan bruge tryk eller vævet etiket.

Kommunevåben bruges på følgende måde:

Uden afdelingsnavn: to linjer - se illustration

Med afdelingsnavn: en linje, afdelingsnavn skrives med Calibri -
se illustration

[Kommunevåben med afdelingsnavne kan hentes på skyfish](#)

Har du spørgsmål kontakt Trykkeriet Telefon 6056 eller
grafisk@vejen.dk



MAILSIGNATUR



Mailsignatur skal altid skrives med Calibri 11 pkt.

Skriv:

- navn
- titel
- afdeling og team
- samt telefonnummer

Kommunevåben med tekst skal være 40 mm bredt

Under kommunevåben kan der placeres en kampagnetekst

Venlig hilsen

Dorte Kiel
Grafiker
Intern Service - Trykkeriet
Telefon 79 96 60 65



40 mm

Institutioner har mulighed for at sætte eget logo ved siden af kommunevåben

Venlig hilsen

Dorte Kiel
Grafiker
Intern Service - Trykkeriet
Telefon 79 96 60 65



